

# 筑采云入驻操作指南

## 第一步：成为浙江省政府采购正式供应商

1. 登入网址：<https://www.zhucaicloud.com>，选择相应角色入驻



2. 进行第一步供应商注册，点击立即注册，填写相关信息完成注册



### 绿色建材馆建材品牌商入驻流程



如若已有政采云平台账号，直接进入第二步入馆申请



### 绿色建材馆经销商入驻流程



若没有先前注册过则会跳转以下注册界面

#### 1、供应商注册入口汇总

A grid of registration entry points for various government procurement platforms:

- 税务采购网 (Tax Procurement Network):** 适合准备去国家税务系统做政府采购的供应商注册。 (Suitable for suppliers preparing to do government procurement in the national tax system.)
- 国家体育总局体育器材装备中心 (National Center for Sports Equipment):** 适合准备去国家体育总局做政府采购的供应商注册。 (Suitable for suppliers preparing to do government procurement in the National General Administration of Sport Administration.)
- 上海市 (Shanghai):** 适合准备去上海市做政府采购业务的供应商注册。 (Suitable for suppliers preparing to do government procurement business in Shanghai.)
- 重庆市 (Chongqing):** 适合参与重庆市政府采购云平台上货物超市的供应商注册。该链接是重庆市政府采购网上超市供应商入围链接，供应商通过网超入围审核后，可使用重庆市政府采购网账号登陆政采云平台。 (Suitable for participating in government procurement on the Chongqing government procurement cloud platform's goods supermarket.)
- 河北省-雄安新区 (Hebei Province - Xiongan New Area):** 适合准备去雄安新区做电子卖场业务的供应商注册。如有政采正式供应商账号，但入驻区划不是雄安新区，要点击雄安新区入口二次注册。 (Suitable for doing e-marketplace business in Xiongan New Area.)
- 山西省 (Shanxi Province):** 适合准备去山西省做政府采购的供应商注册。 (Suitable for doing government procurement in Shanxi Province.)
- 辽宁省-大连市 (Liaoning Province - Dalian City)**
- 吉林省 (Jilin Province)**
- 江苏省-无锡市 (Jiangsu Province - Wuxi City)**
- 浙江省 (Zhejiang Province)**

## 入住省份选择浙江省

<p>适合准备去上海市做政府采购业务的供应商注册。</p> <p><a href="#">立即前往</a></p>	<p>适合参与重庆市政府采购云平台网上货物超市的供应商注册。该链接是重庆市政府采购网上超市供应商入围链接，供应商通过网超入围审核后可使用重庆市政府采购网账号登陆政采云平台。</p> <p><a href="#">立即前往</a></p>	<p>适合准备去雄安新区做电子卖场业务的供应商注册如已有政采云正式供应商账号，但入驻区划不是雄安新区，要点击雄安新区入口二次注册。</p> <p><a href="#">立即前往</a></p>	<p>适合准备去山西省做政府采购的供应商注册。</p> <p><a href="#">立即前往</a></p>
<p><b>辽宁省-大连市</b></p> <p>适合准备去大连市做项目采购业务的供应商注册。</p> <p><a href="#">立即前往</a></p>	<p><b>吉林省</b></p> <p>适合准备去吉林省做政府采购的供应商注册。</p> <p><a href="#">立即前往</a></p>	<p><b>江苏省-无锡市</b></p> <p>适合准备去无锡市做项目采购业务的供应商注册。</p> <p><a href="#">立即前往</a></p>	<p><b>浙江省</b></p> <p>适合准备去浙江省做政府采购的供应商注册。</p> <p><a href="#">立即前往</a></p>
<p><b>安徽省</b></p> <p>适合准备去安徽省做项目采购业务的供应商注册。</p> <p><a href="#">立即前往</a></p>	<p><b>江西省</b></p> <p>适合准备去江西省做政府采购的供应商注册。</p> <p><a href="#">立即前往</a></p>	<p><b>湖南省</b></p> <p>适合准备去湖南省做政府采购的供应商注册。</p> <p><a href="#">立即前往</a></p>	<p><b>四川省-成都市</b></p> <p>适合准备去四川省-成都市做政府采购的供应商注册。</p> <p><a href="#">立即前往</a></p>

## 点击立即登记



浙江省供应商登记

入驻中心

# 浙江省政府采购供应商入驻登记

点击立即登记进行政府采购供应商资料填写

[立即登记](#)

### 登记流程

<p><b>01</b></p> <p><b>提交资料</b></p> <p>需提供营业执照、出资信息、财务信息、机构组成人员等基础资料</p>	<p><b>02</b></p> <p><b>正式入库</b></p> <p>入库成为正式供应商后可参与项目采购、网上超市等政府采购业务</p>
--	--

筑采云

进入如下页面，输入营业执照上的各类信息和联系人手机号，获取验证码以便后续维护

**\* 机构名称:**   
请填写营业执照上登记的公司名称 [查看示例](#) 冒用其他公司名称属于违规行为

**\* 统一社会信用代码:**   
请填写营业执照上的统一社会信用代码 [查看示例](#)

**\* 营业执照登记地:**   
请填写营业执照上的登记机关所在地

**\* 创建新账号:**   
请创建一个新账号，6-20位数字、字母或-、\_符号组合

**\* 手机号码:**   
建议您填写负责人手机号



**\* 验证码:**

**\* 密码:**   
请输入密码

**\* 确认密码:**

已有平台账号? [立即登录](#) >

# 若是入驻供应商身份需填写以下标红的基本信息

## 基本信息

*供应商全称	绍兴市筑巢信息科技有限公司	英文名称	请输入
简称	请输入	曾用名	请输入
*店铺logo		*证照登记机关所在地	浙江省 / 绍兴市 / 越城区 <small>请按照营业执照右下角登记机关盖章确定。例：如浙江省市场监督管理局，选择浙江省即可；如杭州市市场监督管理局，选择浙江省-杭州市即可。</small>
*所在地区	请选择	*详细地址	请输入 0/100
*邮政编码	请输入	*对外联系电话	请输入 <small>对外联系电话可能用于公示环节对社会公开，请谨慎填写个人手机号码等非对外联系电话，以避免个人信息泄露</small>
*对外电子邮箱	请输入	对外传真号码	请输入
*联系人姓名	请输入 <small>请填写业务负责人</small>	*联系人电话	请输入 <small>请填写业务负责人联系电话，用于后续业务联系使用</small>
*所属经济行业	请选择 <small>请按照公司登记成立的对应能选择的经济行业分类选择</small>	*上年末从业人员(人)	请输入
*上年末资产总额(万元)	请输入	*上年度营业收入(万元)	请输入
*商家规模	请选择 <small>请根据《工业和信息化部、国家统计局、国家发展和改革委员会、财政部关于印发中小企业划型标准规定的通知》（工信部联企业〔2011〕300号）选择商家规模</small>	*是否残疾人福利企业	<input type="radio"/> 是 <input type="radio"/> 否 <small>请根据《关于促进残疾人就业政府采购政策的通知》选择是否残疾人福利企业</small>
*是否监狱企业	<input type="radio"/> 是 <input type="radio"/> 否 <small>请根据《财政部 司法部关于政府采购支持监狱企业发展有关问题的通知》选择是否监狱企业</small>	*商家类型	请选择 <small>请按照经营范围选择对应类型</small>
*经济性质	请选择 <small>请按照营业执照【类型】填写</small>	*是否上市	<input type="radio"/> 是 <input type="radio"/> 否
*店铺介绍	请输入		

## 基本资质 (必填)

*统一社会信用代码	91330602MA2JUT393E	*登记机关	请输入
*成立日期	请选择		
*证件有效开始时间	请选择	*证件有效结束时间	请输入 <input type="checkbox"/> 长期有效
*注册资本 (万元)	请输入 <small>单位为万元，请注意换算</small>	*币种	请选择
*经营范围	请输入 0/1500	*营业执照扫描件	 <small>大小应小于 2 M</small>
备注	请输入 0/500		

## 最后等待申请



政府采购云平台 | 提交资料  
WWW.ZCYGOV.CN

当前入驻平台: 浙江供应商政府采购... | 我的工作台



3. 加入浙江省绿色建材政府采购库--供应商入库后可选择进入浙江省内各个地市的绿色建材交易场馆，本操作针对绍兴市绿色建材交易场馆请上传承诺书盖章扫描件及商标注册证（厂商要求），平台统一审核，常规1-2个工作日审核完成

1 开始 2 运营审核 3 公示中 4 结束

下一步审核机构-或审：运营机构（平台运营）

资质信息

\*承诺书盖章扫描件

大小应小于 20 M

请下载《绿色建材馆入驻承诺书模板》（关于政府采购支持绿色建材促进建筑品质提升试点工作的通知）财库〔2020〕31号，填写完整并盖章后再上传；

\*商标注册证扫描件

大小应小于 20 M

本人已阅读并同意《绿色建材馆入驻协议》

返回 保存草稿 提交入驻申请

## 第二步：绍兴市“筑采云”入驻申请

在线报名协议与商品发布管理—使用前提

- 您必须是政采云平台的正式供应商，请点击查看您的“登记状态”是否为“已入库”。
- 您必须先关联好相关岗位权限。如未关联，请查看本文档的“1.关联岗位权限”章节。

### 1.关联岗位权限

供应商关联协议中心相关岗位权限后，才能进行协议管理相关操作。

菜单路径：[应用中心—系统管理—员工管理](#)

岗位	主要权限菜单
经办岗	协议中心（默认全选）

1) 关联岗位：关联协议中心相关的岗位权限。在员工管理页面找到经办人员的信息，点击“更多” - “设置岗位”；

**【说明】**复制功能到员工：可将该员工的岗位权限，批量复制给其他员工。



2) 在页面详情页点击“编辑”按钮；



3) 关联岗位：选择协议中心相关的操作功能，或点击“全部关联”一键关联所有岗位权限。



# 1.好了，现在可以入驻绍兴市“筑采云”-绿色建材交易馆了

1) 登录政府绿色建材试点网站 (<http://www.zhucaicloud.com>)，点击“点击进入”。



2) 在“绿色建材交易馆”页面，点击“试点报名”。



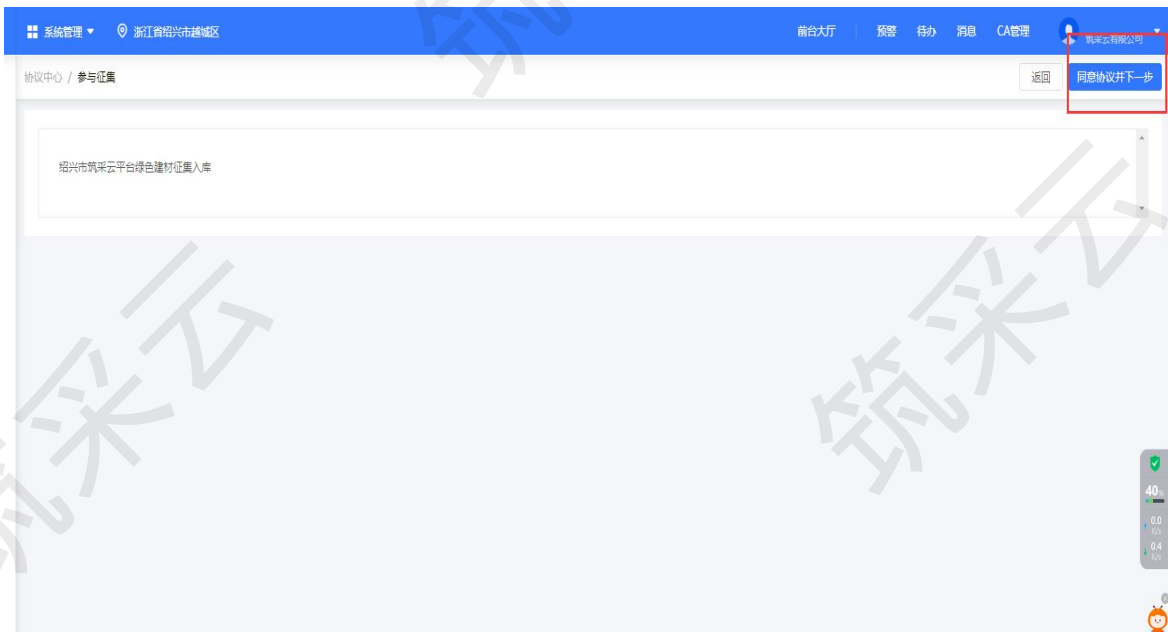
3) 在供应商招募页面，按需选择对应的征集项目，



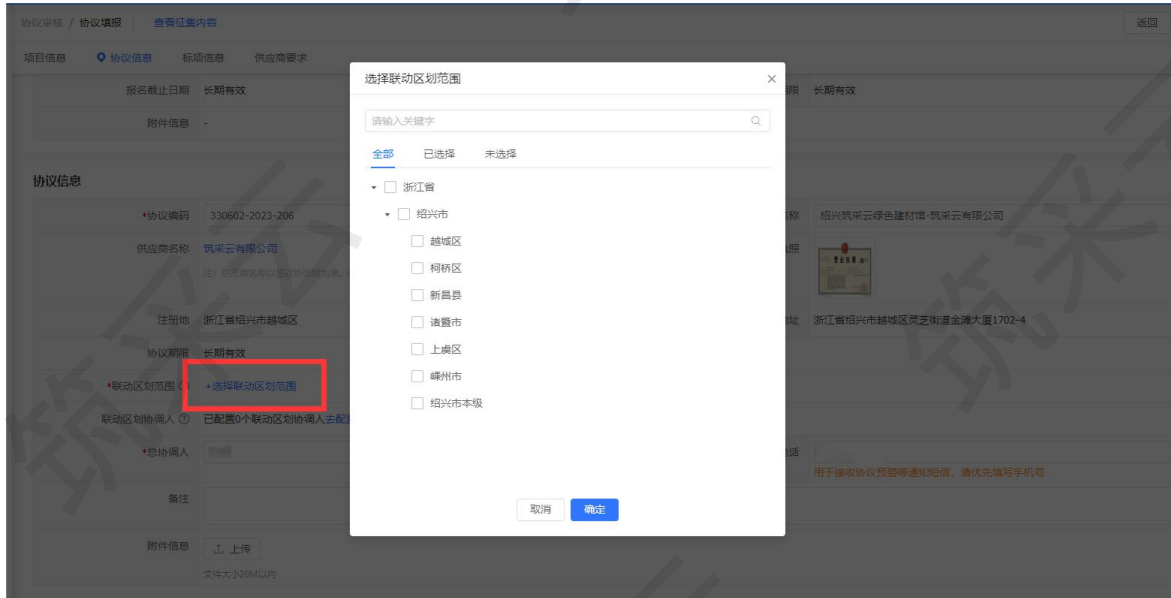
点击对应项目后的“参与征集”进入协议填报页面。

## 2.协议填报

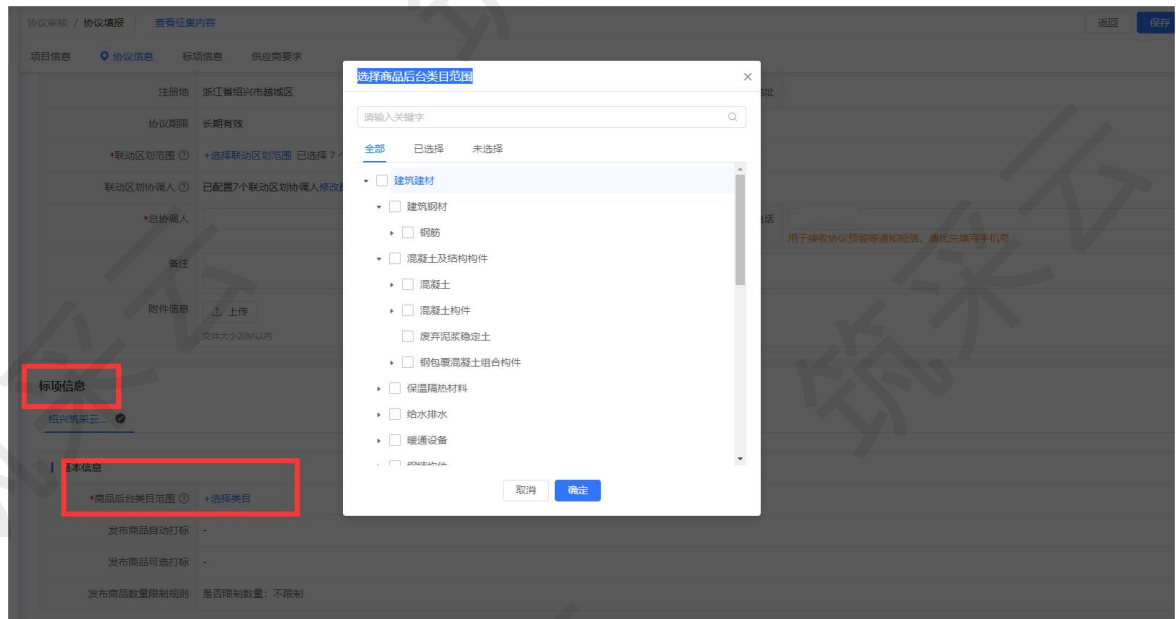
1) 查看协议：进入在线报名页，仔细查看如下协议内容后，点击“同意协议并下一步”，进入协议填报页面。



2) 信息填报：大部分内容在注册为正式供应商的时候就已录入完毕，联动区划可根据自身实际情况设置



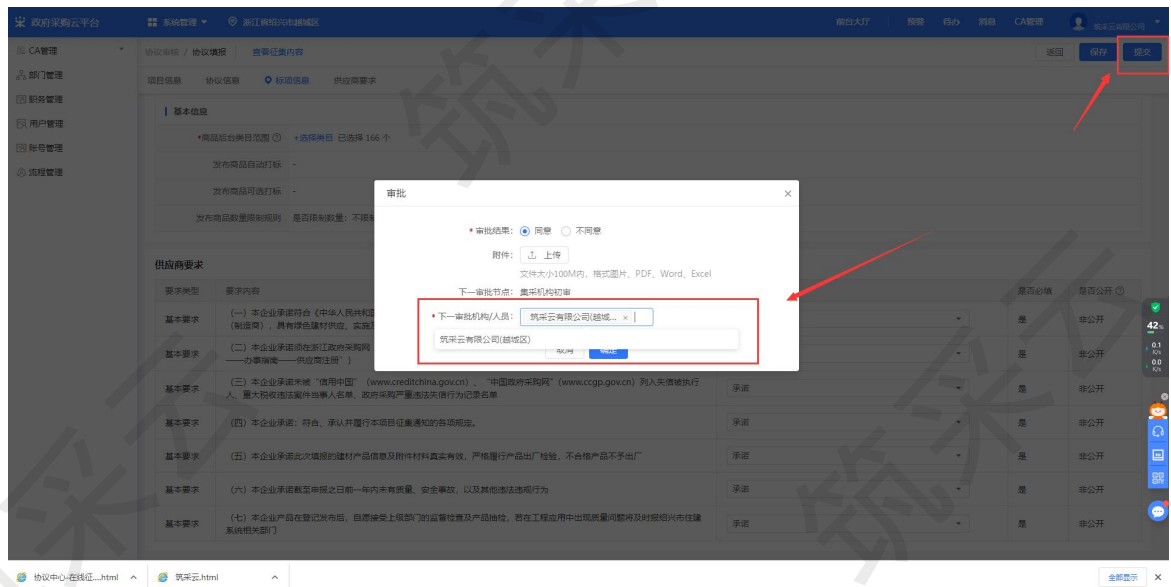
3) 标项信息：选择商品后台类目范围，请按照营业执照的经营范围选择商品类目，并依此类目发布商品。



#### 4) 在报名的过程中可以随时保存没有完全填写的信息以便之后继续进行



#### 5) 提交审核：协议填报信息确认全部完成后，点击右上角“提交”按钮确认提交，在弹窗页选择下一审批机构/人员并点击“确定”即完成提交审核，下一步待集采机构进行审核。



### 3.查看审核进度

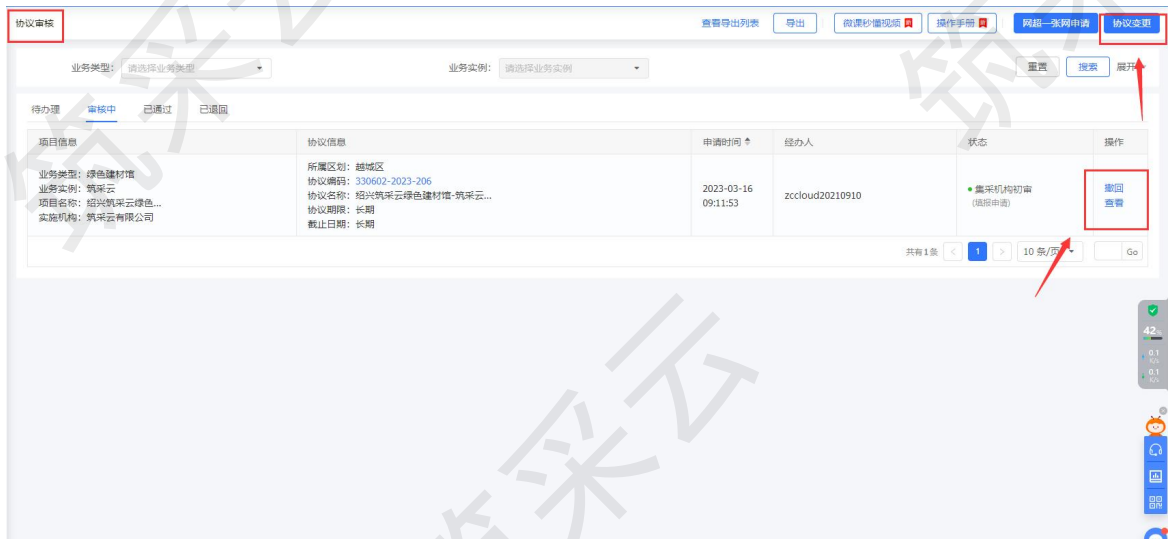
供应商提交协议审核后，供应商可查看协议审核进度。

菜单路径：应用中心—协议中心—协议管理—协议审核

1) 审核中：在协议审核页面，先切换至“审核中”标签页，选择对应的协议，点击【查看】进行查看协议当前审核进度。

#### 【说明】

如填写协议内容需要进行修改，也可点击【撤回】按钮进行撤回，撤回后可重新修改协议填报信息后再次提交。



2) 审核通过：如集采机构审核协议通过，可在协议审核页面，切换至“已通过”标签页，查看对应协议状态为“已通过”，表示协议在联动区划范围内已审核生效。



3) 审核不通过：如集采机构审核不通过，可在协议审核页面，切换至“已退回”标签页，查看对应协议状态为“已驳回”的协议，此时供应商可点击“编辑”，并在协议详情页面的流转日志中找到审核不通过的原因，修改协议信息后再次提交审核即可。



## 4.修改协议信息

协议生效后，如供应商需修改协议信息，可在协议审核页面，操作协议变更申请，进行修改协议信息内容后，提交变更申请即可。

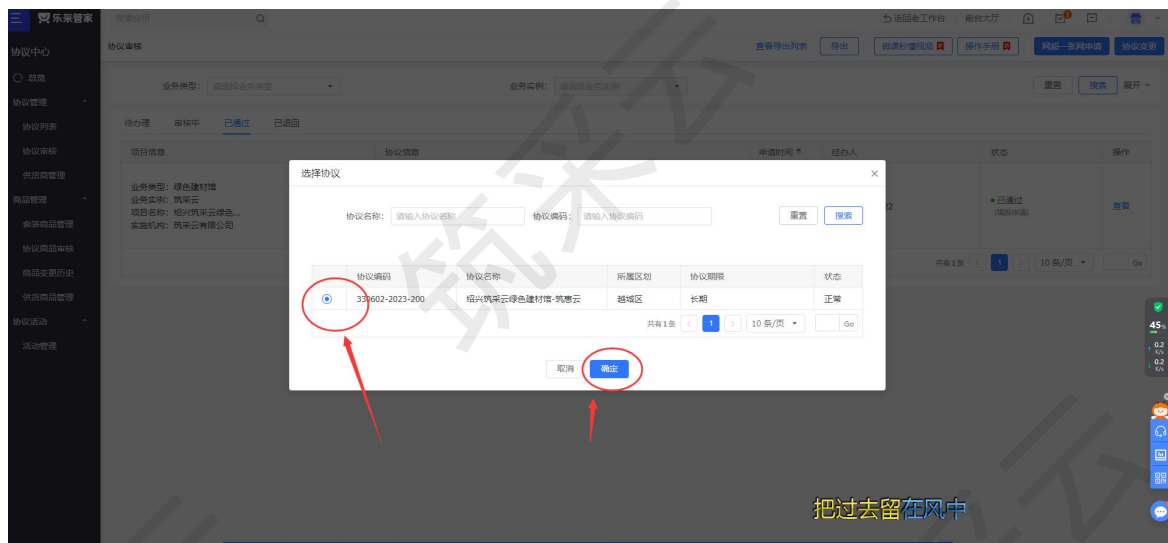
**【提示】**协议变更内容是否需要审核，视区划实际要求而定。

菜单路径：应用中心—协议中心—协议管理—协议审核

1) 进入协议审核页面，点击右上角“协议变更”。

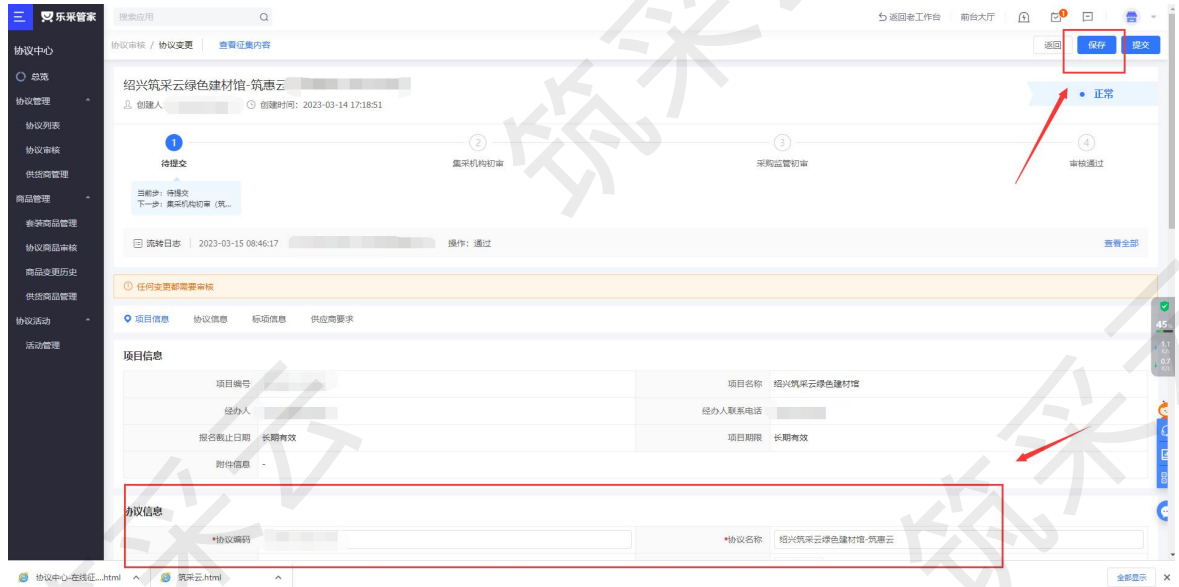


2) 在选择协议页面，进行选择对应需要变更的协议后，点击【确定】。



3) 在协议变更编辑页面，进行修改对应的协议信息内容，可修改协议信息、标项信息、供应商要求等内容，确认修改完成后，点击右上角【提交】。

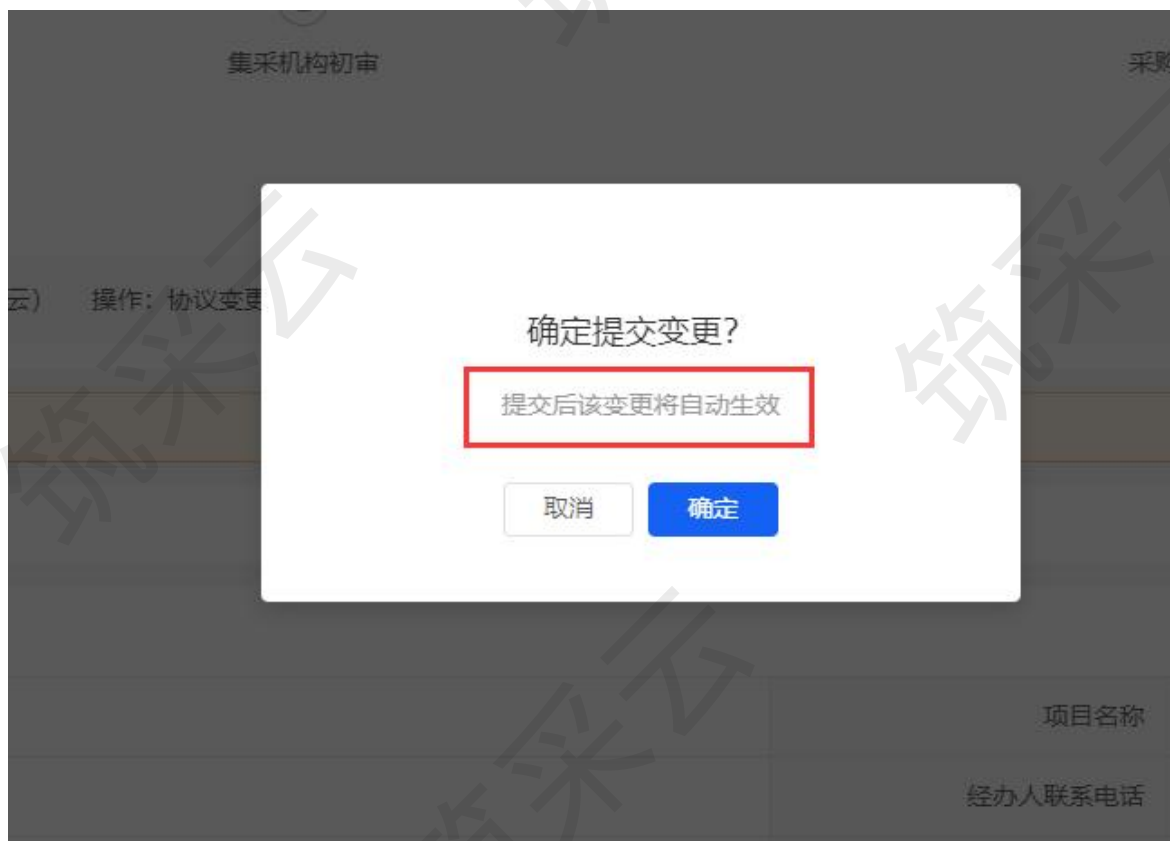
**【说明】**供应商如暂不想提交协议审核，可点击【保存】进行保存已填写的信息。



## 更改标项信息和基本信息



3) 协议信息变更确认提交后，需选择对应集采机构人员，并在弹窗中点击【确定】，自动通过。



联系人：沈轩楠

联系方式：15757595998

微信号：zhucaiyn112

## 第三步：商品发布管理操作

关键词： 岗位关联、直接发布商品、单个新增协议商品、修改协议商品。

### 学习目标：

学习完本文档后，您将能够完成以下操作：

- 关联岗位权限：完成关联发布商品所需的岗位权限。
- 发布商品：您可以发布商品信息，上架至单个或多个卖场。
- 商品信息修改：商品上架后，您可以修改商品属性。

### 发布商品前，您需要先完成以下设置

#### 商品发布—使用前提：

- 申请商品上架时，您的卖场协议必须已通过审核。点击查看协议状态是否为“已生效”。
- 如果您还没有线上的卖场协议，请查看协议管理操作指南进行相关操作。
- 您必须关联好相关岗位权限。如未关联，请查看本文档的“1.关联岗位权限”章节。

## 1 关联岗位权限

供应商要进行商品发布的相关操作，必须关联相关的岗位权限。

岗位	主要权限菜单
商品管理岗	-商品（默认全选） -协议中心（默认全选）

菜单路径：[应用中心](#)-[设置](#)-[系统管理](#)-[员工管理](#)

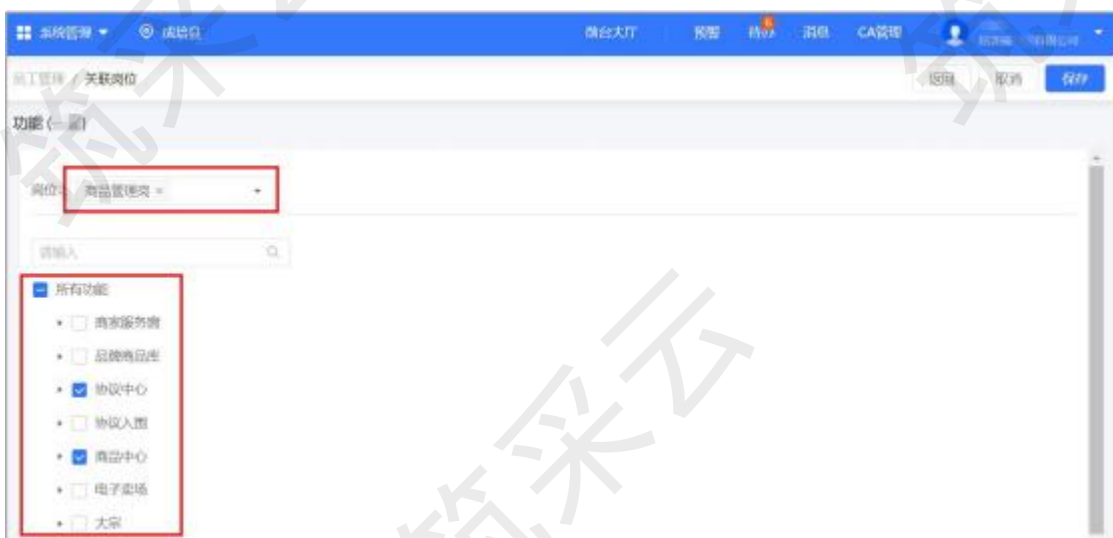
1) 在员工管理页找到经办人员的信息，点击“更多” - “设置岗位”；



2) 在详情页面点击“编辑”按钮。



3) 选择协议中心商品发布相关的操作功能。您可在“岗位”下拉框中选择“商品管理岗”，过滤查看商品管理相关的功能，再进行勾选。



#### 【说明】

• 您也可勾选“所有功能”，一键为该员工开通所有功能权限。功能勾选完成后，点击右上角“保存”，并在弹窗中确认操作。



确认完成后，岗位关联生效，该人员即可在系统中进行商品发布管理操作

## 2 商品发布管理

### 2.1 发布商品

【注意】为了优化您的操作体验，商品发布管理界面正在迭代中。此版本后续将取消，请尽量使用新版进行商品发布管理。

#### 商品发布操作流程：

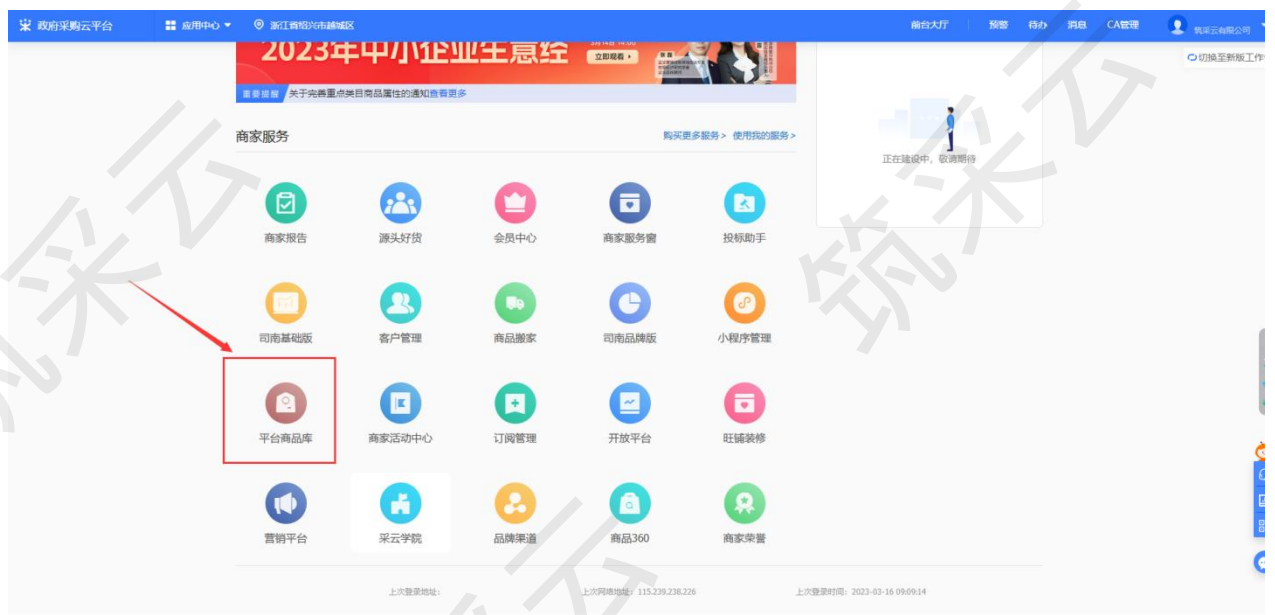
- 如您的协议已经审核通过，而且您还没有发布过同款商品，可以直接单个新增协议商品。
- 协议商品提交上架申请后，需审核机构审核通过，协议商品才能成功上架，采购单位可采购商品。



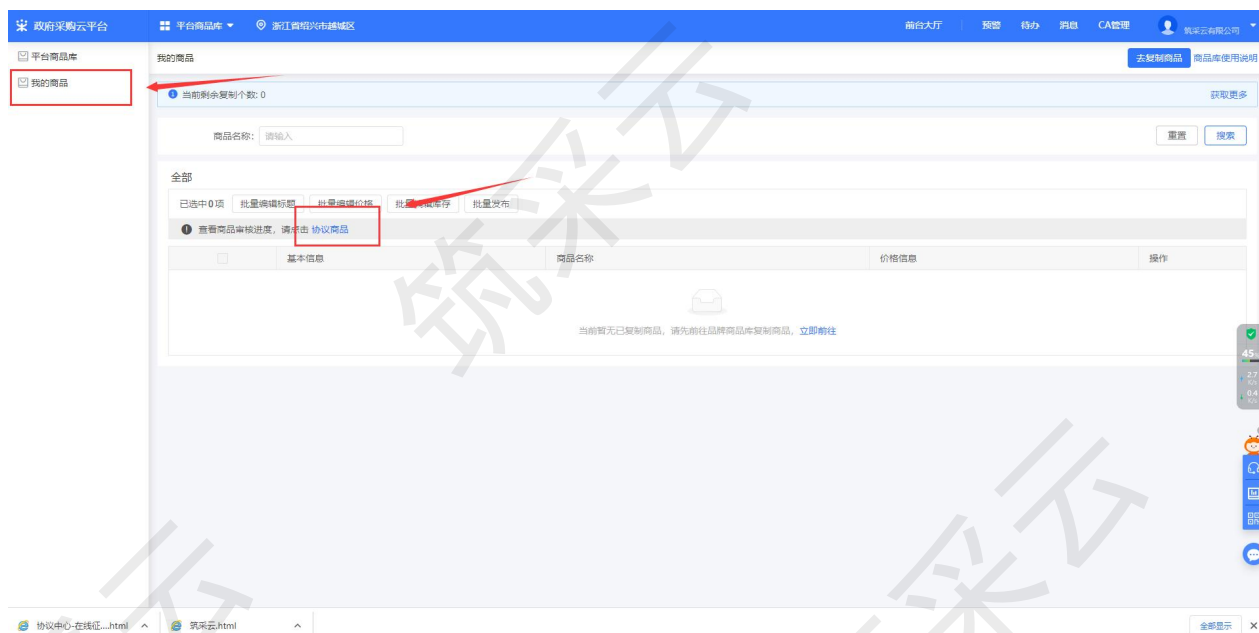
#### 2.1.1 新增协议商品

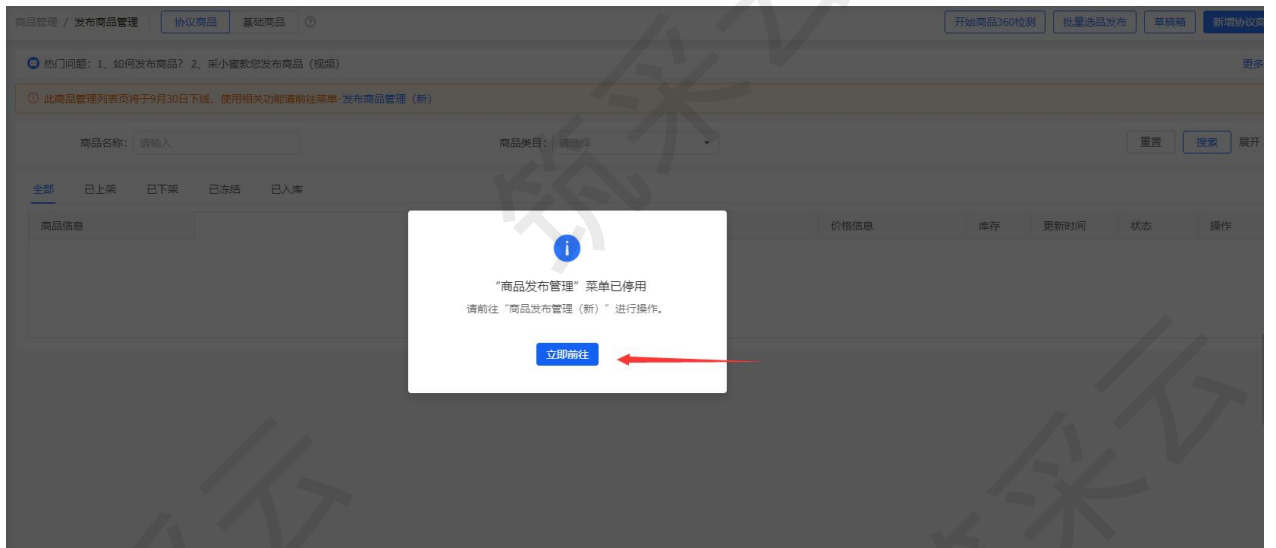
适用情况：协议已经通过审核，供应商还没有发布过同款基础商品，需单个新增协议商品。

菜单路径：工作台首页—商品平台库—我的商品—协议商品（旧）

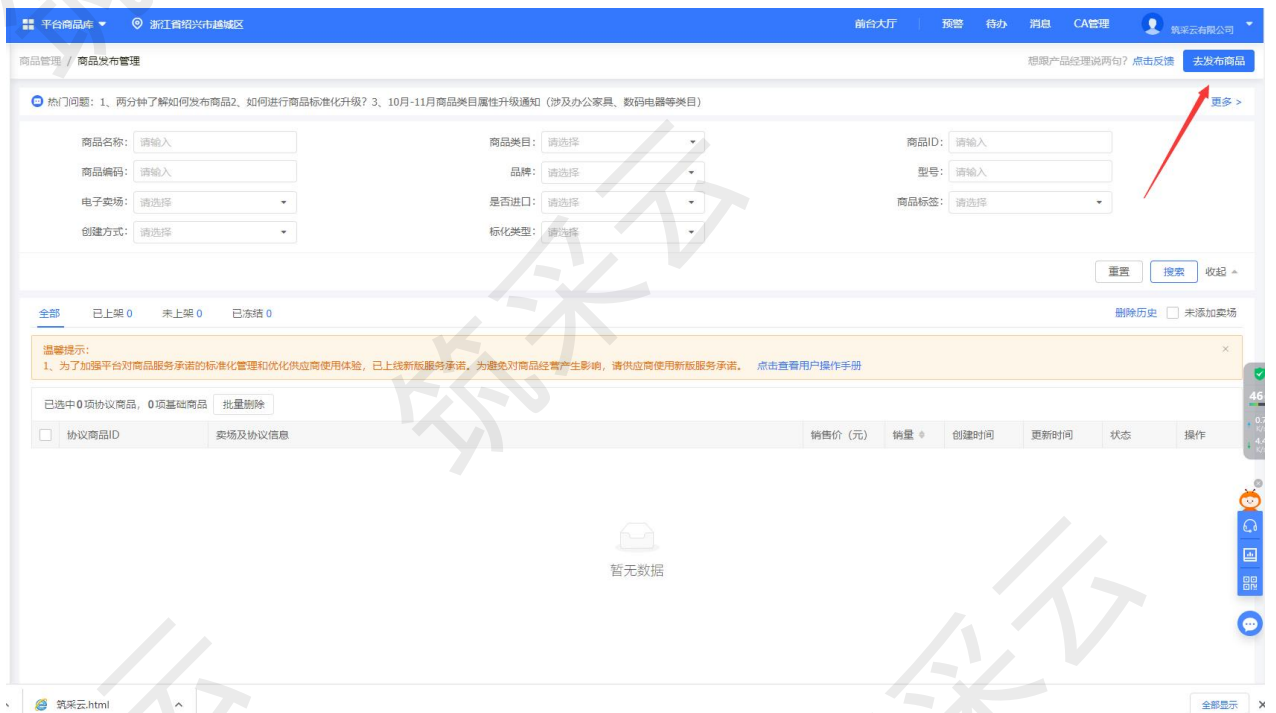


# 菜单路径：商品中心—商品管理—发布商品管理新（新）

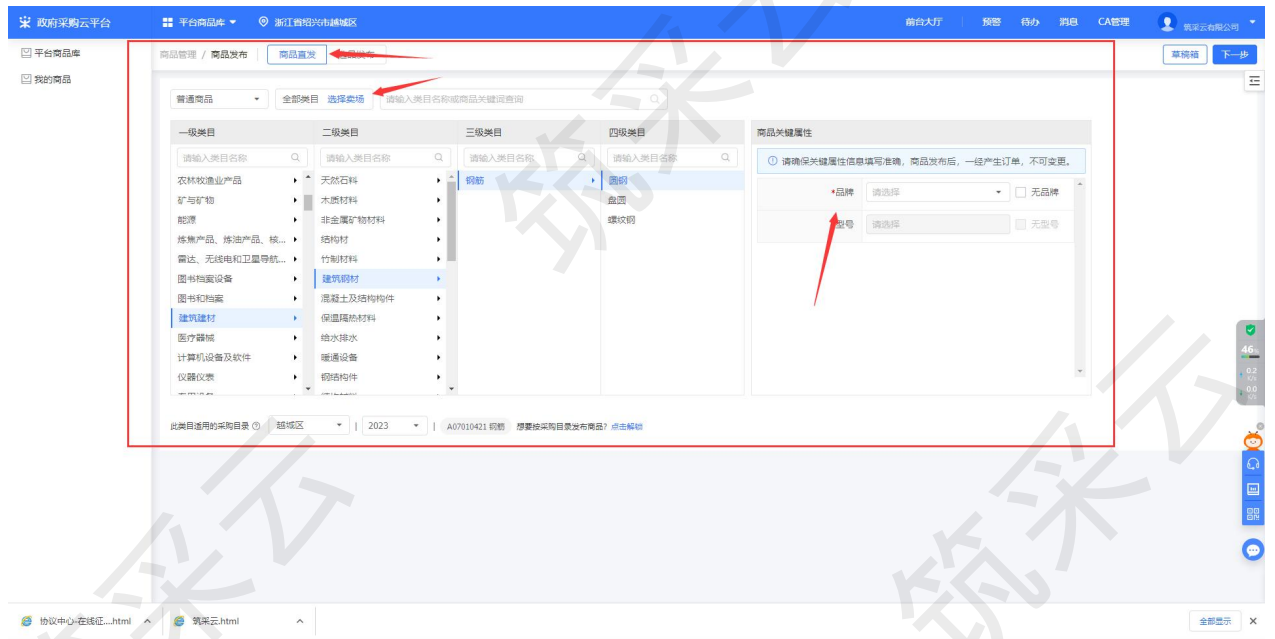




1) 在“发布商品管理”页面，点击右上角“去发布商品”。



2) 首先选择商品直发，选择筑采云卖场，选择商品类目，选择品牌和型号，无品牌可勾选无品牌选项



若所需品牌还未入驻，则录入品牌点击申请



同样，页面可以直接提交也可以先行保存草稿

输入入驻品牌的各类信息

3) 点击下一步进入如下页面，在“填写商品信息”页面，填写基本信息，带“\*”的必填

【说明】保存草稿：暂时保存不提交的基础商品。

平台商品库 浙江省绍兴市越城区 前台大厅 预警 待办 消息

商品管理 / 商品发布 上一步 保存草稿 提交

基本信息 图文信息 商品规格 销售信息

\*长度 添加属性值

规格图片 按 直径 上传图片

销售信息

价格库存

市场价(元): 请输入 销售价格(元): 请输入 库存: 请输入 电商链接: 请输入 批量填充

价格信息(元)	库存	其他信息	操作
* 市场价: 请输入	* 库存: 请输入库存数量	SKU编码: 请输入	-
* 销售价格: 请输入		电商链接: 请输入	
优惠率: -		商品条码: 请输入	

服务与承诺 暂无适用的服务承诺, 请先维护服务承诺

运费信息 \*运费模板 请输入搜索 编辑模板 新增模板 刷新

上架管理 \*上架时间  立即上架  暂不上架

填若不想现场上架可以选择不上架选项, 后续可以继续跟进选择上架

商品管理 / 商品发布 上一步 保存草稿 提交

基本信息 图文信息 商品规格 销售信息

\*长度 添加属性值

规格图片 按 直径 上传图片

销售信息

价格库存

市场价(元): 请输入 销售价格(元): 请输入 库存: 请输入 电商链接: 请输入 批量填充

价格信息(元)	库存	其他信息	操作
* 市场价: 请输入	* 库存: 请输入库存数量	SKU编码: 请输入	-
* 销售价格: 请输入		电商链接: 请输入	
优惠率: -		商品条码: 请输入	

服务与承诺 暂无适用的服务承诺, 请先维护服务承诺

运费信息 \*运费模板 请输入搜索 编辑模板 新增模板 刷新

上架管理 \*上架时间  立即上架  暂不上架

### 【填写注意事项】

- 📄 SKU 编码：为非必填项，可根据需求自定义 sku 编码，但不能与其他 sku 编码重复。
- 📄 销售价：销售价必须小于等于市场价。

商品管理 / 商品发布

基本信息 图文信息 商品规格 销售信息

规格图片 按 直径 上传图片

销售信息

价格库存

市场价 (元): 请输入 销售价 (元): 请输入 库存: 请输入 电商链接: 请输入 批量填充

价格信息 (元)

市场价: 请输入

销售价: 请输入

优惠率: -

库存

其他信息

SKU 编码: 请输入

电商链接: 请输入

商品条码: 请输入

服务与承诺 暂无适用的服务承诺, 请先维护服务承诺

运费模板 请输入搜索 编辑模板 新增模板 刷新

上架管理

上架时间  立即上架  暂不上架

#### 4) 上传商品图片，填写商品详情。

【说明】产品图片：至少上传一张产品图片，上传图片前请仔细阅读注意项。

商品管理 / 商品发布

基本信息 图文信息 商品规格 销售信息

添加属性

图文信息

商品编码 请输入

产品图片

请至少上传1张图片，格式为JPG、PNG、JPEG，单张图片少于3M，像素不少于800\*800。  
1) 真实商品实体，白色背景，图片清晰，不得出现除品牌LOGO以外的任何水印，不得为拼接图片，不得出现违反相关法律法规的内容，或与品牌、商品无关的内容，如促销、夸大描述、外网导购等文字或图片说明；  
2) 第一张图片为商品主图，其他为商品辅图；拖拽图片可自定义排序；  
3) 对所使用的图片，供应商拥有合法使用权，不得侵犯他人的合法权益。

产品主图 产品辅图1 产品辅图2 产品辅图3 产品辅图4 产品辅图5 产品辅图6 产品辅图7 产品辅图8

产品详情

HTML 富文本编辑器

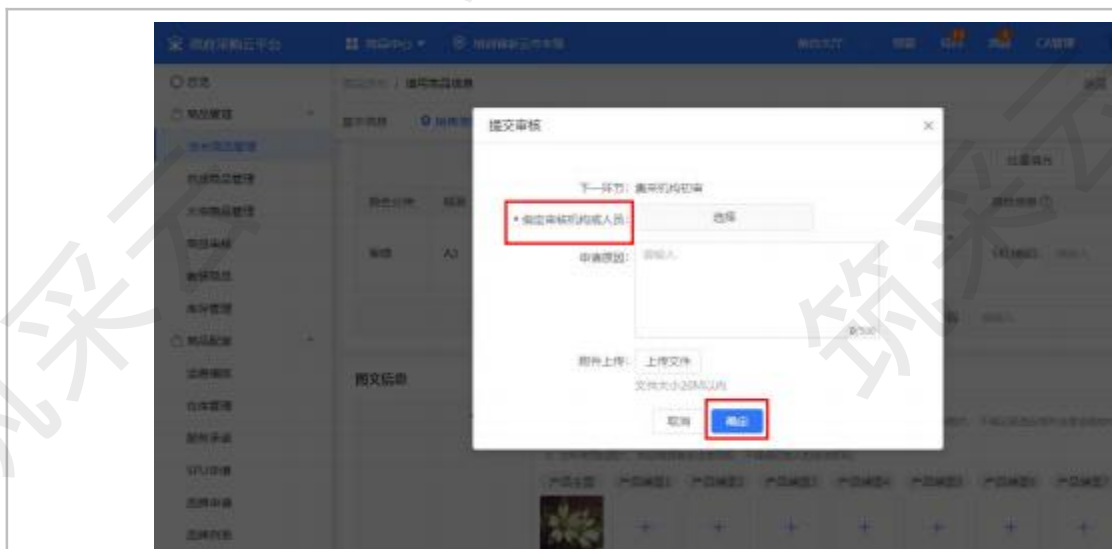
5) 运费信息中，选择已配置的运费模板，完成后点击右上角“提交”。【说明】点击“编辑模版”或“新增模版”可进行编辑或新增。



模板自行设计保存

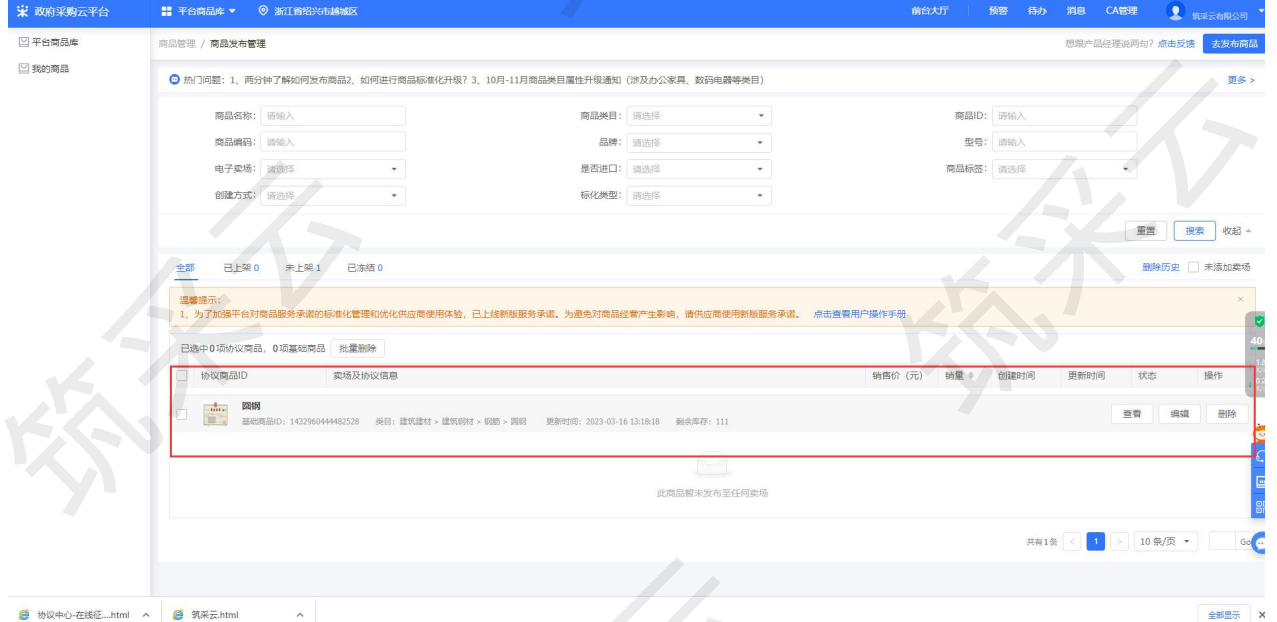


6) 在“提交审核”弹框中，选择指定审核机构或人员，填写申请原因，点击“确定”即完成提交审核，下一步待审核机构进行审核。

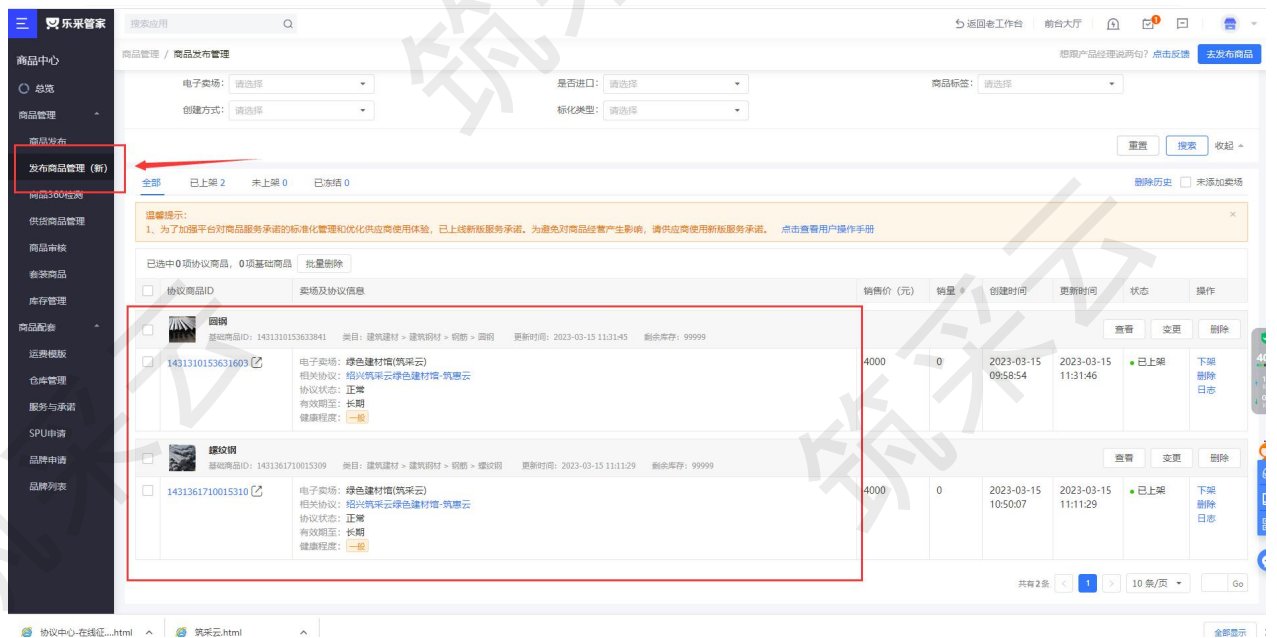


### 3.2 查看商品信息

菜单路径：工作台首页—商品平台库—我的商品—协议商品（旧）



菜单路径：商品中心—商品管理—发布商品管理新（新）



1) 商品发布提交完成后，可在“发布商品管理”页面，查看商品状态为“未上架（申请新增中）”，由审核机构进行审核，审核通过后区划的采购单位可以采购已上架的商品。

## 【说明】

- 根据实际情况可撤回申请上架中的商品。



- 如果商品审核提交未通过，状态为“未上架”，可点击对应商品“操作”栏下的“编辑”按钮进入商品详情页面，查看失败的原因，并根据原因进行修改后再次进行提交上架。



## 3.3 修改协议商品信息

**适用情况：**商品上架前后，可修改协议商品信息。

### 【说明】

- 如降低协议商品价格，提交后直接修改成功。如提高协议商品价格，提交后由审核机构审核后才能修改成功。
- 协议商品信息变更是否需要审核，具体视区划要求而定。
- 协议商品变更审核通过后，对应该基础商品的信息也会同步更新，价格不同步。关联了该基础商品的其他协议商品的属性，也会同步修改。

菜单路径：应用中心-商品中心-商品管理-发布商品管理

- 在“发布商品管理”页面，切换至“协议商品”标签页，选择要修改的协议商品，点击“变更”进入“填写商品信息”页面。

**温馨提示:**  
1. 为了加强平台对商品服务承诺的标准化管理和优化供应商使用体验,已上线新版服务承诺。为避免对商品经营产生影响,请供应商使用新版服务承诺。 [点击查看用户操作手册](#)

协议商品ID	卖场及协议信息	销售价(元)	销量	创建时间	更新时间	状态	操作
1431310153631603	基础商品ID: 1431310153633841 类目: 建筑材料 > 建筑钢材 > 钢筋 > 圆钢 更新时间: 2023-03-15 11:31:45 剩余库存: 99999 电子卖场: 绿色建材馆(筑采云) 相关协议: 绍兴筑采云绿色建材馆-筑惠云 协议状态: 正常 有效期至: 长期 健康程度: 一般	4000	0	2023-03-15 09:58:54	2023-03-15 11:31:46	已上架	查看 变更 删除 下架 删除 日志
1431361710015310	基础商品ID: 1431361710015309 类目: 建筑材料 > 建筑钢材 > 螺纹钢 更新时间: 2023-03-15 11:11:29 剩余库存: 99999 电子卖场: 绿色建材馆(筑采云) 相关协议: 绍兴筑采云绿色建材馆-筑惠云 协议状态: 正常 有效期至: 长期 健康程度: 一般	4000	0	2023-03-15 10:50:07	2023-03-15 11:11:29	已上架	查看 变更 删除 下架 删除 日志

2) 在“填写商品信息”页面,可直接修改协议商品相关信息完成后,点击右上角“提交”,如需审核,由相关部门进行审核通过后生效。

商品管理 / 商品编辑

基本信息 图文信息 商品规格 销售信息

证明文件

检测报告/绿色建材评价标识证书

检测报告/绿色建材评价标识证书 (PDF)

自定义属性

添加属性

图文信息

商品编码 筑惠云圆钢

产品图片

产品主图 产品辅图1 产品辅图2 产品辅图3 产品辅图4 产品辅图5 产品辅图6 产品辅图7 产品辅图8

产品详情

钢材生产厂家有首钢、宝武、中钢、冷永达、新兴、新三洲、永钢、马钢、萍钢、沙钢等,具体品牌可由采购人决定  
供货价格交易时面议

返回 提交

3) 如商品需上架至更多卖场,也可在“填写商品信息”页面,点击右上角“体验新版”,在新版“商品发布”页面,“销售信息”栏,点击“添加卖场”进行提交上架,由相关部门进行审核通过后生效。

销售信息

筑采云

绿色建材馆(筑采云)

相关协议: 绍兴筑采云绿色建材馆-筑惠云 详情

协议有效期: 长期

优惠率要求: -

标项名称: 绍兴筑采云绿色建材馆

签约机构: 筑采云有限公司

协议状态: 正常

商品数量要求: 不限

如需上架到更多卖场,点击此处: 添加卖场

已上架

流转日志 | 2023-03-15 11:31:45 zhuhuiyun2022 (筑惠云) 操作: 编辑商品 备注: 成功

基础信息

协议商品ID 1431310153631603

创建时间 2023-03-16 13:33:51

恭喜您已经学完商品发布的流程,掌握这篇文档的内容,您就可以去入驻平台发布商品了。



# 拓展：绿色采信认证-供应商

欢迎您使用筑采云平台！通过本文档您可以快速掌握绿色采信认证操作流程。本文档仅供参考，操作页面请以实际页面为准。

## 学习目标：

学习完本文档后，您将能够完成以下操作：

- 关联岗位权限：关联供应商所需的岗位权限。
- 采信认证：审查申请操作。

## 在绿色采信认证前，您需要完成以下操作

### 绿色采信认证-使用前提：

- 您必须是筑采云平台的正式供应商，请查看您的“登记状态”是否为“已入库”。
- 如果您还不是筑采云平台的正式供应商，请查看《筑采云入驻操作指南》完成入驻。
- 您必须关联绿色建材馆相关的岗位权限。如未关联，请查看本文档“1.关联岗位权限”。

### 1.关联岗位权限

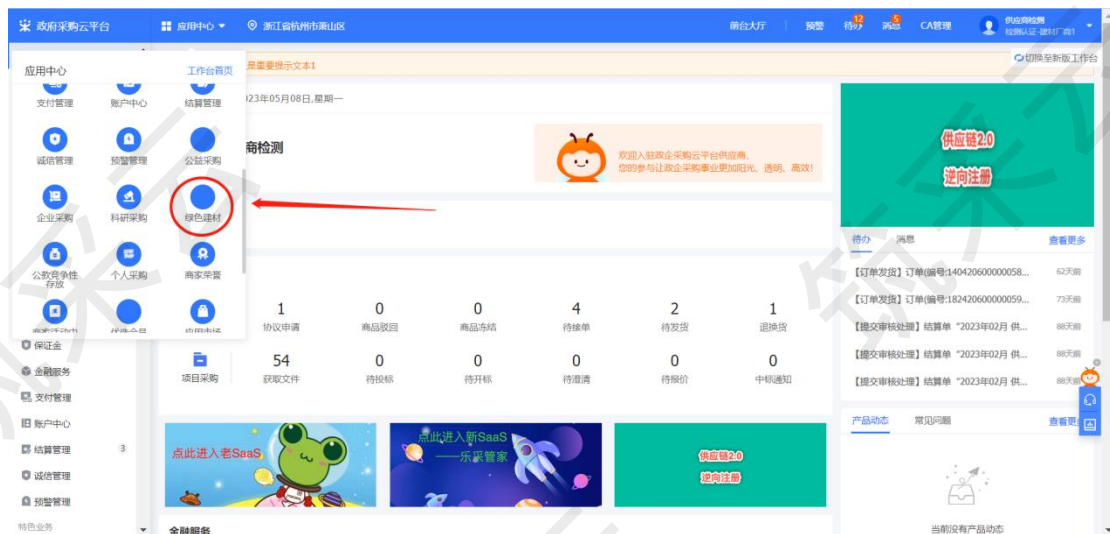
供应商需要关联绿色建材馆相关的岗位权限，才能进行相关操作。

菜单路径：应用中心-系统管理-员工管理

- 1) 在“账号管理”页面，选择需要关联岗位权限的员工，点击“更多”，在下拉框里点击“设置岗位”，进入关联岗位权限页面。
- 2) 在“关联岗位”页面，点击右上角“编辑”去进行岗位关联。
- 3) 在“关联岗位”页面，在“岗位”列表中选择“经办岗”、“查询岗”，选中筛选后的“绿色建材”功能，点击右上角“保存”。

现在，您可以进行绿色采信认证相关的操作了。

菜单路径：应用中心-绿色建材-绿色建材采信管理-采信认证申报





### 1.发起“采信申请”

1) 点击“采信申请”，提交符合本地绿色建材需求标准的检测报告，发起申请；



2) 在“详情”页面，供应商可以查看协议信息和商品信息，确认无误后，上传“认证信息”；



**商品信息**

商品名称: 其他 预拌混凝土01      商品类目: 预拌混凝土

---

**认证信息** 可前往检测认证申请页面申请检测

认证类型: 采信

\*认证信息

注: 请上传符合本地绿色建材产品需求标准的检测报告; 最多上传20个文件, 大小20M以内

备注

**【说明】**

- 证明材料最多支持上传 20 个，文件大小限制在 20M 以内。
- 上传的文件格式必须在 PNG、SVG、PDF、JPG 四种格式之内。

返回工作台    绿色建材采信管理 / 采信申报管理    机构认证

商品名称: 请输入      协议名称: 请输入      重置    搜索    展开

全部    **审查中**    已通过    未通过    已撤回

商品信息	认证类型	协议信息	申请时间	状态	操作
 商品信息: 设计指标测试商品1 商品类目: 天然花岗石原料	采信	协议名称: 米乐0419-检测认证-建材厂商1 协议状态: 正常 有效期: 长期	2023-04-19 16:51:17	审查中	查看 撤回
 商品信息: 其他 预拌混凝土01 商品类目: 预拌混凝土	采信	协议名称: 米乐0418-检测认证-建材厂商1 协议状态: 正常 有效期: 长期	2023-05-08 15:21:50	审查中	查看 撤回

**【说明】**

- 在“采信认证管理”页签下，当商品还没有审查机构审核的，供应商可以点击“撤回”，将正在审查的商品撤回并进行修改。
  -
- 3) 审查申请通过后，供应商可在“应用中心-商品中心-商品管理-发布商品管理”页面，查看商品是否打标成功。

本店所有商品    店铺首页    企业介绍



分享    举报

**设计指标测试商品1** 采信

可申请采购目录: 暂无目录

销售价 **¥ 10.00** /件

电商平台价 **¥ -100.00**

销售情况 买家数量 **0**    累计销量 **0**

销售情况 成交量 **0**    成交额 **0**

配送至: 浙江省 / 杭州市 / 上城区    运费: 卖家承担运费

型号规格:  30\*30     100\*100     40\*40

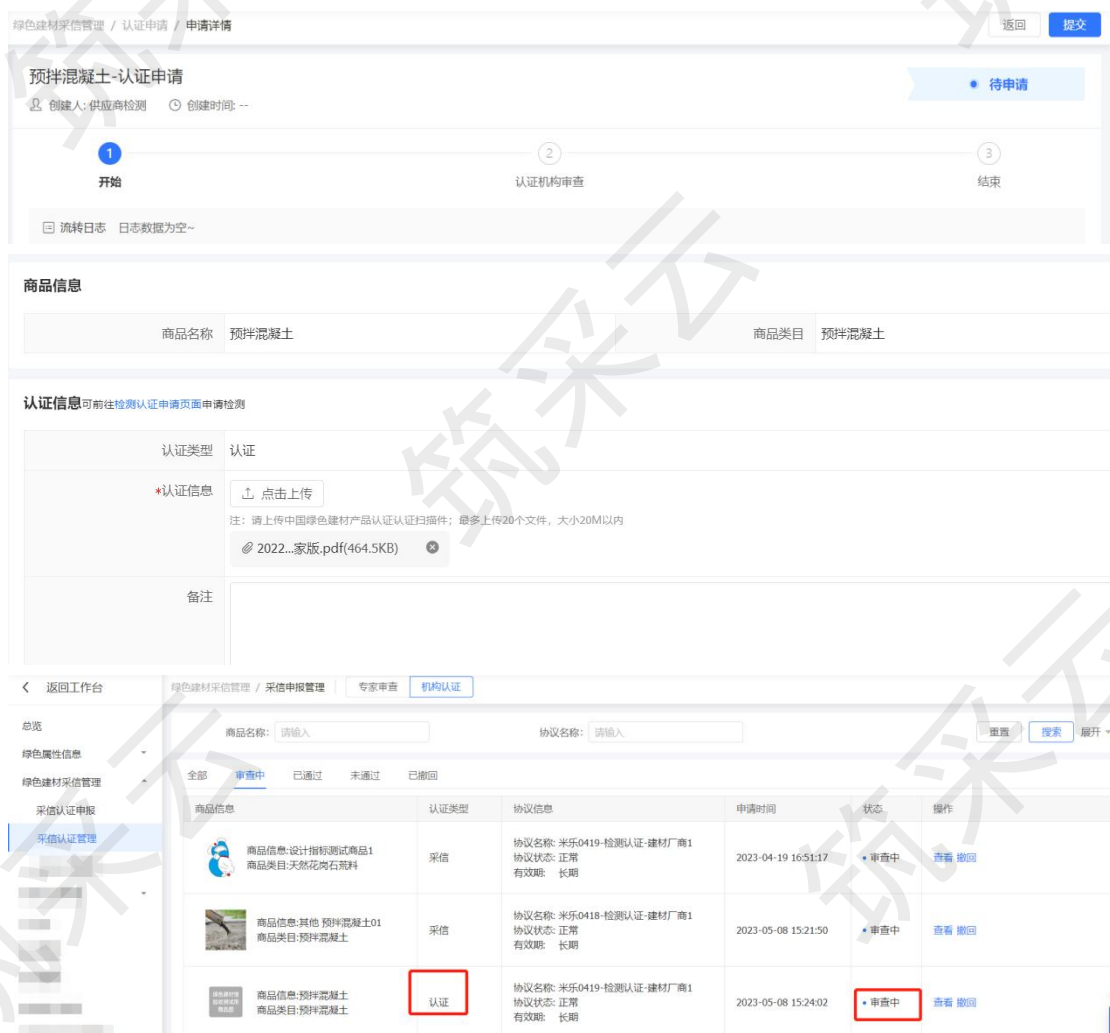
数量:     库存299件

## 2.发起“认证申请”


1) 点击“认证申请”，提交中国绿色建材产品认证证书，发起申请；



2) 在“详情”页面，供应商可以查看协议信息和商品信息，确认无误后，上传“认证信息”；



3) 审查申请通过后，供应商可在“应用中心-产品中心-商品管理-发布商品管理”页面，查看商品是否打标成功。



检测人造板 **认证**

可申请采购目录: 暂无目录

销售价 **¥ 89.00-190.00**

电商平台价 **¥ -100.00-190.00**

销售情况 买家数量 **0** 累计销量 **0**

销售情况 成交量 **0** 成交额 **0**

配送至 **浙江省 / 杭州市 / 上城区** 运费: 卖家承担运费

产品规格 **标准**

绿色尺寸 **绿色尺寸10\*10** **绿色尺寸10\*20** **绿色尺寸100\*200**

数量 **- 1 +** 库存278件

**加入购物车** **立即下单**

分享 举报

## 版本说明

资料名称	包含内容	版本	更新时间
绿色建材馆在线 报名操作指南	1) 绿色建材馆入驻操作指南 2) 商品发布管理操作指南 3) 绿色采信认证	V2.0	20230510

非常感谢您使用筑采云平台服务,如果您有什么疑问或需要请随时联系筑采云。本手册可能包含技术上不准确的地方、或与产品功能及操作不相符的地方、或印刷错误。筑采云将根据产品功能的增强而更新本手册的内容,并将定期改进或更新本手册中描述的产品或程序。更新的内容将会在本手册的新版本中加入。

版权所有©筑采云

本手册适用于筑采云平台一供应商。未经筑采云许可,任何单位和个人不得擅自复制、修改本手册的部分或全部,并不得以任何形式传播

### 免责声明

在适用法律允许的范围内,筑采云对本手册的所有内容不提供任何明示或暗示的保证;不对本手册使用作任何保证。本手册使用中存在的风险,由使用者自行承担。

在适用法律允许的范围内,筑采云在任何情况下都不对因使用本手册相关内容及本手册描述的产品而产生的任何特殊的、附带的、间接的、直接的损害进行赔偿,即使筑采云已被告知可能发生该等损害。

在适用法律允许的范围内,筑采云对任何由于不可抗力、网络攻击、计算机病毒侵入或其他非筑采云因素,导致的产品不能正常运行造成的损失或造成的用户个人资料泄露、丢失、被盗用等互联网信息安全问题负责。

联系人:沈轩楠

联系方式:15757595998

微信号:zhucaiyun112