

# 新疆兵团政府采购电子保函应用流程

登录兵团政府采购网（[新疆兵团政府采购网](http://新疆兵团政府采购网) ([ccgp-bingtuan.gov.cn](http://ccgp-bingtuan.gov.cn))), 进入“兵团政府采购信用融资服务平台”模块, 即可在线完成电子保函的申请。



## 第一步：供应商在线申请电子保函

供应商进入“兵团政府采购信用融资服务平台”的“保险保函服

务”模块，需要在线选择担保机构、选择拟申请保函的项目并完善相应资料。

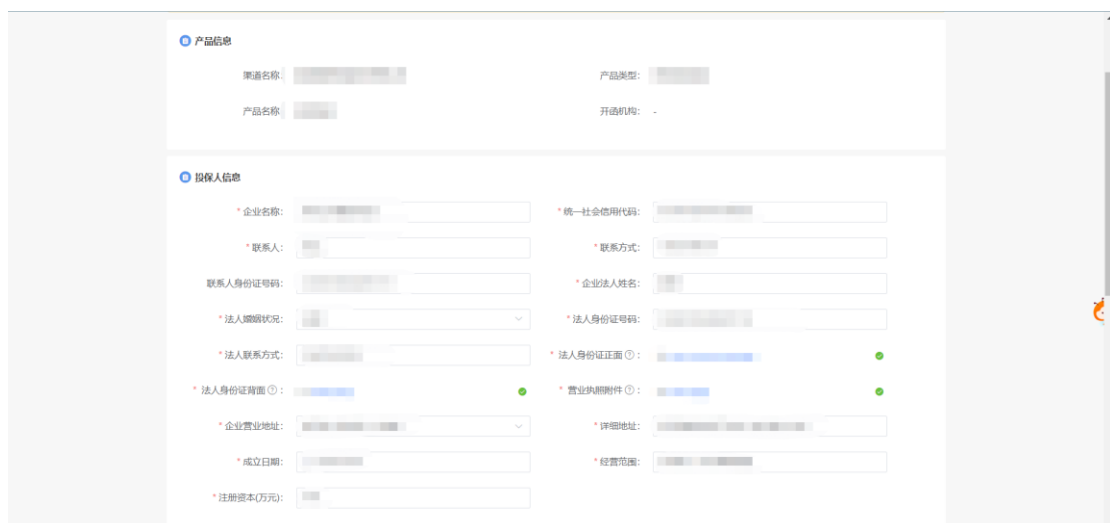
### (1) 选择保函类别和担保机构

目前“兵团政府采购信用融资服务平台”已正式上线预付款保函、履约保函、投标保函。按需求选择担保机构的产品进行申请。



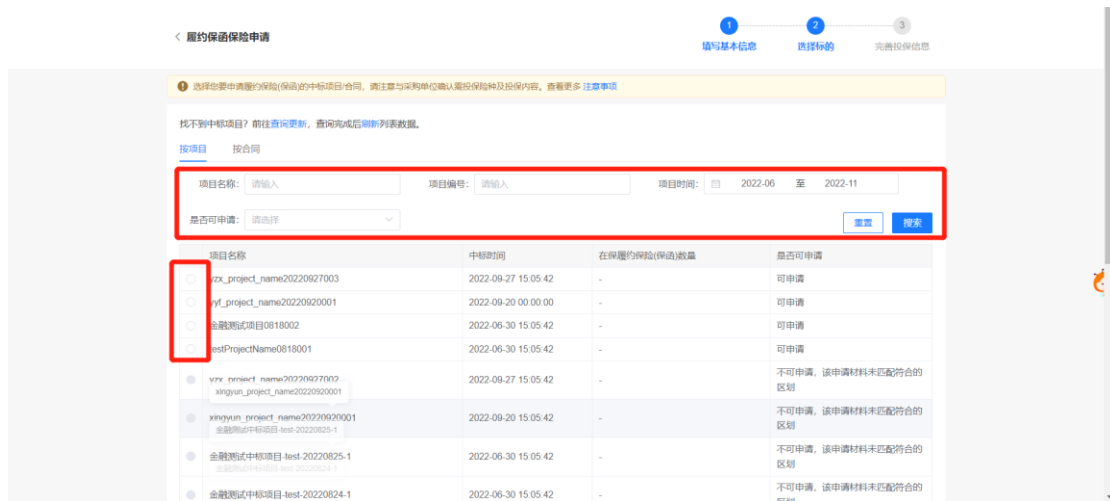
### (2) 填写投保人（供应商）信息

填写必要的投保人（供应商）信息，其中带红色“\*”的选项为必填项，填写完毕后点击“下一步”。



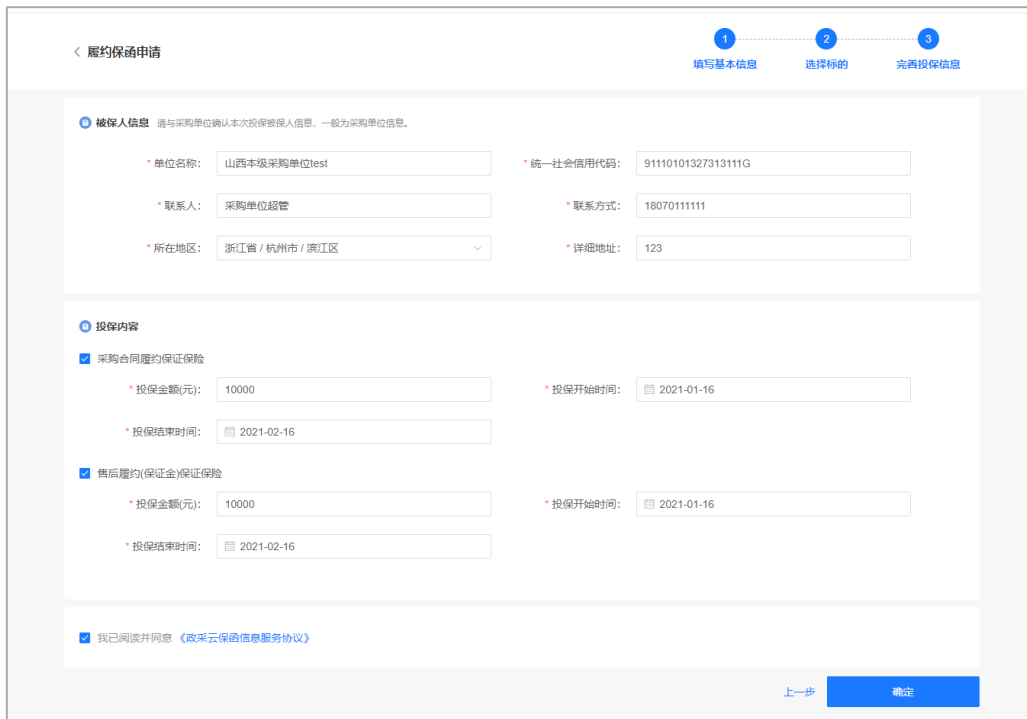
### (3) 选择拟申请保函的项目

供应商可通过筛选“项目名称”、“项目编号”等要素，查询拟申请保函的项目，勾选“政采云保函信息服务协议”，点击“下一步”。



#### (4) 填写被保险人信息和投保内容

在“完善投保信息”页面，填写被保险人信息（请与采购单位确认本次投保被保险人信息，一般为采购单位信息），填写投保内容（请与采购单位确认本次投保金额和投保期限），完成后点击“确定”。



### 第二步：担保机构在线审核并开具保函

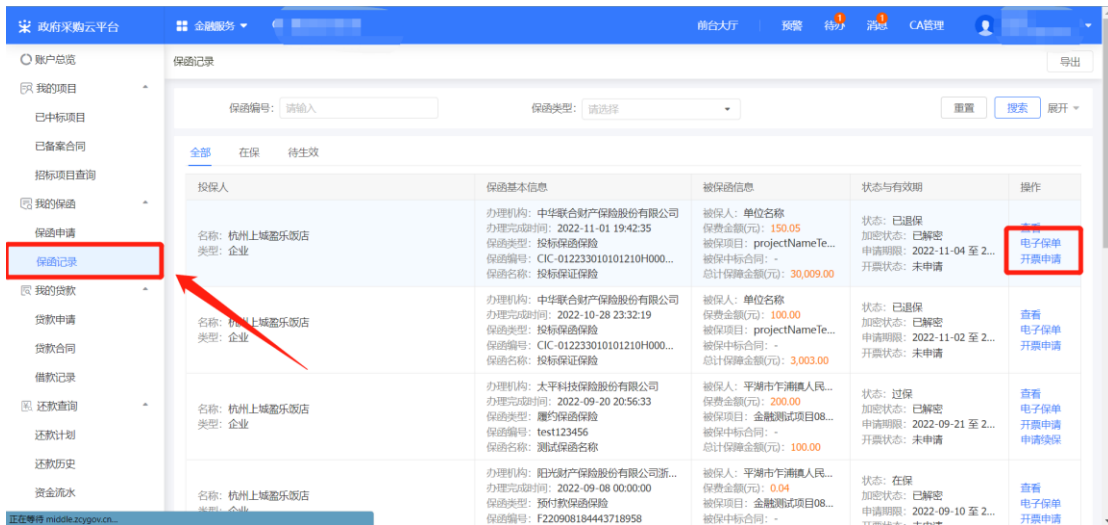
担保机构在线审核申请材料，通过申请将在线开具保函。

### 第三步：在线查看电子保函

#### (1) 供应商工作台金融服务



#### (2) 查看保单和申请发票



若有任何问题，可以联系政采云金融服务专属客服，电话：400-903-9583

也可扫码添加金融服务专属微信客服：

